


Tarif Electricité


L'abonnement m'assure que mon logement est bien alimenté par le réseau électrique. Il dépend de la puissance (mesurée en kVA) utilisée par mes appareils électriques lorsqu'ils fonctionnent simultanément. Son montant est identique à celui des tarifs réglementés.

Ma consommation est mesurée en kWh. Le prix du kWh HT de mon offre est fixe pendant 2 ans et me protège contre les évolutions des tarifs réglementés de vente.

Celles-ci sont identiques chez tous les fournisseurs et viennent s'appliquer à la part fixe comme à la part variable de mon tarif d'électricité.

Equippé d'un compteur Linky ? Profitez de puissances exclusives Total Direct Energie

■ Puissance disponible tout compteur

■ Puissance disponible uniquement pour les compteurs Linky


Electricité - Option tarifaire Base

| Puissance souscrite | Abonnement mensuel (€) | | Prix du kWh (en €/kWh) | | | |
|---------------------|------------------------|--------------------|------------------------|--------------------|----|--------------------|
| | | | Offre Verte Fixe | | | |
| | HT | TTC ⁽¹⁾ | HT | TTC ⁽¹⁾ | HT | TTC ⁽¹⁾ |
| 3 | 6,91 | 8,53 | | | | |
| 4 | 7,43 | 9,22 | 0,0994 | 0,1582 | | |
| 5 | 7,94 | 9,91 | | | | |
| 6 | 8,46 | 10,60 | 0,0994 | 0,1582 | | |
| 7 | 8,98 | 11,29 | | | | |
| 8 | 9,50 | 11,98 | 0,0994 | 0,1582 | | |
| 9 | 10,02 | 12,67 | | | | |
| 10 | 10,53 | 13,35 | 0,1034 | 0,1630 | | |
| 11 | 11,05 | 14,04 | | | | |
| 12 | 11,56 | 14,72 | | | | |
| 13 | 12,06 | 15,39 | 0,1034 | 0,1630 | | |
| 14 | 12,56 | 16,06 | | | | |
| 15 | 13,06 | 16,73 | | | | |
| 16 | 13,57 | 17,41 | 0,1034 | 0,1630 | | |
| 17 | 14,08 | 18,10 | | | | |
| 18 | 14,59 | 18,78 | | | | |
| 19 | 15,16 | 19,52 | | | | |
| 20 | 15,73 | 20,27 | | | | |
| 21 | 16,31 | 21,01 | 0,1034 | 0,1630 | | |
| 22 | 16,88 | 21,76 | | | | |
| 23 | 17,45 | 22,50 | | | | |
| 24 | 18,02 | 23,25 | | | | |
| 25 | 18,62 | 24,03 | | | | |
| 26 | 19,23 | 24,81 | 0,1034 | 0,1630 | | |
| 27 | 19,83 | 25,59 | | | | |
| 28 | 20,43 | 26,37 | | | | |
| 29 | 21,04 | 27,15 | | | | |
| 30 | 21,64 | 27,93 | | | | |
| 31 | 22,05 | 28,50 | | | | |
| 32 | 22,46 | 29,07 | 0,1034 | 0,1630 | | |
| 33 | 22,87 | 29,65 | | | | |
| 34 | 23,27 | 30,22 | | | | |
| 35 | 23,68 | 30,79 | | | | |
| 36 | 24,09 | 31,37 | 0,1034 | 0,1630 | | |

Option tarifaire Heures Pleines / Heures Creuses

| Puissance souscrite | Abonnement mensuel (€) | | Prix du kWh (en €/kWh) | | | |
|---------------------|------------------------|-------|------------------------|--------------------|------------------|--------------------|
| | | | Heures Pleines | | Heures Creuses | |
| | Offre Verte Fixe | | Offre Verte Fixe | | Offre Verte Fixe | |
| | | | HT | TTC ⁽¹⁾ | HT | TTC ⁽¹⁾ |
| 6 | 9,02 | 11,55 | | | | |
| 7 | 9,69 | 12,46 | 0,1220 | 0,1853 | 0,0803 | 0,1353 |
| 8 | 10,36 | 13,37 | | | | |
| 9 | 11,03 | 14,28 | | | | |
| 10 | 11,66 | 15,14 | 0,1220 | 0,1853 | 0,0803 | 0,1353 |
| 11 | 12,29 | 16,01 | | | | |
| 12 | 12,92 | 16,88 | | | | |
| 13 | 13,50 | 17,69 | 0,1220 | 0,1853 | 0,0803 | 0,1353 |
| 14 | 14,08 | 18,51 | | | | |
| 15 | 14,66 | 19,32 | | | | |
| 16 | 15,18 | 20,07 | 0,1220 | 0,1853 | 0,0803 | 0,1353 |
| 17 | 15,69 | 20,82 | | | | |
| 18 | 16,21 | 21,56 | | | | |
| 19 | 16,82 | 22,41 | | | | |
| 20 | 17,44 | 23,26 | | | | |
| 21 | 18,05 | 24,11 | 0,1220 | 0,1853 | 0,0803 | 0,1353 |
| 22 | 18,66 | 24,96 | | | | |
| 23 | 19,28 | 25,81 | | | | |
| 24 | 19,89 | 25,22 | | | | |
| 25 | 20,42 | 25,93 | | | | |
| 26 | 20,96 | 26,63 | | | | |
| 27 | 21,49 | 27,34 | 0,1220 | 0,1853 | 0,0803 | 0,1353 |
| 28 | 22,02 | 28,04 | | | | |
| 29 | 22,56 | 28,75 | | | | |
| 30 | 23,09 | 29,45 | | | | |
| 31 | 23,58 | 30,11 | | | | |
| 32 | 24,07 | 30,77 | 0,1220 | 0,1853 | 0,0803 | 0,1353 |
| 33 | 24,56 | 31,43 | | | | |
| 34 | 25,04 | 32,09 | | | | |
| 35 | 25,53 | 32,74 | | | | |
| 36 | 26,02 | 33,40 | 0,1220 | 0,1853 | 0,0803 | 0,1353 |

Tarif Gaz

Comme pour l'électricité, mon tarif gaz comprend mon abonnement, ma consommation et des taxes & contributions (identiques chez tous les fournisseurs). Il dépend également de la zone géographique dans laquelle se situe mon logement.

| Tarif | | Consommation Annuelle | Gaz | | | |
|-----------|--------|-----------------------|------------------------|-------|------------------------|--------|
| | | | Abonnement mensuel (€) | | Prix du kWh (en €/kWh) | |
| | | | | | Offre Verte Fixe | |
| | | HT | TTC ⁽¹⁾ | HT | TTC ⁽¹⁾ | |
| Base | Zone 1 | < 1 MWh | 7,22 | 8,49 | 0,0580 | 0,0797 |
| | Zone 2 | | 7,22 | 8,49 | 0,0580 | 0,0797 |
| | Zone 3 | | 7,22 | 8,49 | 0,0580 | 0,0797 |
| | Zone 4 | | 7,22 | 8,49 | 0,0580 | 0,0797 |
| | Zone 5 | | 7,22 | 8,49 | 0,0580 | 0,0797 |
| | Zone 6 | | 7,22 | 8,49 | 0,0580 | 0,0797 |
| B0 | Zone 1 | > 1 et < 6 MWh | 7,22 | 8,49 | 0,0580 | 0,0797 |
| | Zone 2 | | 7,22 | 8,49 | 0,0580 | 0,0797 |
| | Zone 3 | | 7,22 | 8,49 | 0,0580 | 0,0797 |
| | Zone 4 | | 7,22 | 8,49 | 0,0580 | 0,0797 |
| | Zone 5 | | 7,22 | 8,49 | 0,0580 | 0,0797 |
| | Zone 6 | | 7,22 | 8,49 | 0,0580 | 0,0797 |
| B1 et B2i | Zone 1 | > 6 MWh | 16,86 | 20,74 | 0,0374 | 0,0550 |
| | Zone 2 | | 16,86 | 20,74 | 0,0380 | 0,0557 |
| | Zone 3 | | 16,86 | 20,74 | 0,0386 | 0,0564 |
| | Zone 4 | | 16,86 | 20,74 | 0,0392 | 0,0572 |
| | Zone 5 | | 16,86 | 20,74 | 0,0398 | 0,0579 |
| | Zone 6 | | 16,86 | 20,74 | 0,0404 | 0,0586 |

Inclus dans votre offre

Un service clients facilement joignable

6j/7 par téléphone, un conseiller vous répond en moins d'une minute dans 93% des cas. Nous sommes aussi disponibles par email, tchat, Twitter ou Facebook.

Des outils en ligne

Vous pouvez gérer votre contrat mais aussi suivre et piloter votre consommation directement depuis votre espace client ou dans votre application mobile.




Accompagnement conso

Si vous avez un compteur Linky, vous recevrez chaque mois un bilan sur les économies de CO2 et la conversion en KM parcourus en voiture que cela représente que vous avez réalisées grâce à votre Offre Verte Fixe. Vous pouvez bénéficier d'un coaching et de conseils personnalisés directement dans votre application.


Une énergie verte

Vous consommez plus vert, grâce à une électricité française 100% renouvelable d'origine éolienne et solaire et 10% de biogaz français (énergie certifiée par des garanties d'origine)(2). Vous recevrez chaque année un bilan de vos consommations vertes vous indiquant les économies annuelles de CO2 que vous avez réalisé grâce à votre Offre Verte Fixe.

Options et services

| Option |  |  |  | Abonnement mensuel (€) |
|-----------------------|---|---|---|------------------------|
| | | | | TTC |
| Option Confort | ✓ | | | 2,99€ / mois |
| Option Sérénité | ✓ | ✓ | | 4,99€ / mois |
| Pack Confort Plus | ✓ | | ✓ | 4,99€ / mois |
| Pack Sérénité Plus | ✓ | ✓ | ✓ | 5,99€ / mois |
| Assistance Gaz 24h/24 | | ✓ | | 2,99€ / mois |

Boostez votre compteur Linky avec le suivi Conso Live et suivez votre consommation en temps réel !



| Conso Live | Prix TTC |
|--|----------------------------|
| Clé à brancher sur le compteur Linky – A la demande et sans engagement | Offerte avec cette offre ! |

Frais annexes

| Types de Frais | Prix TTC |
|---|--|
| Pénalité de retard de paiement | 7,5€ / retard |
| Intérêt de retard | une fois et demi le taux d'intérêt légal |
| Duplicata de facture de moins de 6 mois | 4,8€ / duplicata |

Souscrire un contrat de fourniture d'électricité à un prix de marché ne vous prive pas de la possibilité de conclure à nouveau, ultérieurement, un contrat au tarif réglementé. Tout impôt, taxe, contribution ou charge de toute nature, applicable conformément à la réglementation en vigueur, qui est une composante du prix, est facturé au Client. Chaque taxe locale appliquée au Client sera celle à laquelle il est réellement assujéti en fonction de sa localisation géographique. (1) Tarif TTC fourni à titre indicatif, susceptible de varier en fonction des taxes sur la consommation finale d'électricité, dont le montant diffère selon les communes et les départements. (2) A hauteur de 100% de la consommation en électricité et de 10% de la consommation en gaz du client, Total Direct Energie s'engage à acheter l'équivalent en garantie(s) d'origine française (éolienne et solaire s'agissant de l'électricité) émise(s) par des producteurs d'énergie renouvelable. Conformément aux articles L.211-2, L.314-4 et suivants, et L.446-3 du Code de l'Énergie, une garantie d'origine certifiée qu'un MWh (1000 kWh) d'énergie renouvelable a été produit et injecté sur le réseau. L'énergie est notre avenir, économisons-là ! www.total.direct-energie.com - TOTAL DIRECT ENERGIE SA - Capital : 5 164 558,70 € - 442 395 448 RCS PARIS - Siège : 2 bis rue Louis Armand, 75015 Paris. Les informations réglementaires sur l'origine de l'électricité sont disponibles sur <https://www.total.directenergie.com/groupe/fr/conditions-generales-de-vente>