

Consignes de Sécurité relatives à la borne de recharge pour véhicules électriques - modèle STYLE HOME toutes versions - septembre 2020

Introduction :

Ces présentes consignes de sécurité décrivent les conditions d'installation, d'utilisation, de manipulation, de maintenance et de nettoyage.

Lisez les attentivement et examinez le matériel pour vous familiariser avec avant toute manipulation.

La connaissance, l'observation et le respect de de ces consignes de sécurité sont les conditions d'une installation et d'une utilisation sûre et correcte de l'appareil à l'abri des pannes ou des accidents.

La présente notice d'utilisation fait partie intégrante du produit ; veillez à la conserver à proximité de l'appareil afin que le personnel d'installation, de manipulation, de maintenance, et de nettoyage puisse la consulter aisément.

Contenu et objectifs de cette notice d'utilisation:

1. Expliquer les symboles
2. Transmettre les Consignes de sécurité
3. Faire connaître des Consignes de sécurité propres à l'installation et à la maintenance par du personnel qualifié
4. Informer sur les risques de surchauffe, d'incendie, d'arc électrique, de chute et d'endommagement
5. Limiter la responsabilité
6. Transmettre les consignes de conservation, d'ouverture du carton et de mise au rebut

Normes et certification de votre borne:

Cet appareil a été conçu et fabriqué conformément aux normes internationales de sécurité :

- Directive 2012/19/UE du 4 juillet 2012
- les normes d'installation IEC 60364 et NFC 15-100 ;
- les normes de communication et de prises IEC /EN 61851, 62196 ;
- le référentiel EV Ready 1.4

1. Explication des symboles

Les consignes de sécurité et informations techniques importantes concernant l'appareil sont indiquées par des symboles.

Ils vous avertissent des dangers éventuels. Veuillez les lire et en préserver la lisibilité par tous sur l'appareil, les étiquettes et les inscriptions.



Avertissement

Ce symbole caractérise les dangers pouvant entraîner des dommages corporels sévères.



Risque électrique

L'ajout de ce symbole à l'étiquette « Avertissement » indique qu'un danger électrique

existe et qu'il entraînera des blessures corporelles, y compris fatales.



Remarque

Ce symbole met en valeur les conseils et informations devant être respectés afin d'assurer une utilisation efficace et sans défaut de l'appareil et un respect de la réglementation.

2. Consignes de Sécurité pour l'utilisateur

Cet appareil a été conçu pour un usage particulier, et donc non professionnel.



Cet appareil ne doit pas être installé & utilisé à proximité de produits inflammables.

Cet appareil ne doit pas être opéré pieds nus ou mains humides ou mouillées.

Cet appareil doit toujours être utilisé avec un câble homologué qui n'a pas subi de modification de sa prise ni de sa longueur. Aucune rallonge n'est autorisée sur ce câble.

Pour débrancher la fiche de la prise de courant, sortez la fiche, ne tirez pas sur le câble.

Avant d'effectuer une opération de nettoyage de la surface extérieure, déconnectez la fiche de la prise de courant. Il ne suffit pas de déconnecter l'appareil pour éviter tout contact électrique, le capot de la prise de courant doit toujours rester fermé durant le nettoyage. L'eau est à proscrire pour le nettoyage de la surface extérieure de la borne. Le nettoyage doit s'effectuer uniquement à l'aide d'un chiffon sec.

L'appareil ne doit pas être soumis à des projections d'eau à haute pression (par exemple lors du nettoyage d'un véhicule à proximité). Le véhicule doit toujours être débranché de l'appareil avant de procéder à un nettoyage à l'eau du véhicule.

Ne manipulez pas l'appareil pendant la recharge d'un véhicule électrique.



En cas de panne, n'essayez en aucun cas d'accéder aux mécanismes internes ou de tenter de réparer l'appareil. La borne et ses accessoires ne doivent en aucun cas être modifiés ou transformés sans autorisation expresse de TEVC

Cet appareil n'est pas prévu pour être utilisé par des personnes dont les capacités physiques, sensorielles ou mentales sont réduites, ou des personnes dénuées d'expérience ou de connaissance en recharge de véhicules, sauf si elles ont pu bénéficier par l'intermédiaire d'une personne responsable de leur sécurité, d'une surveillance ou d'instructions préalables concernant l'utilisation de l'appareil. Il convient de surveiller les enfants afin qu'ils ne jouent pas avec l'appareil.

Cet appareil et ses emballages ne sont pas des jouets pour les enfants.

Toute utilisation autre que celle indiquée et/ou toute utilisation différente de l'appareil est interdite.

3. Consignes de sécurité pour l'installation et la maintenance par du personnel qualifié

  Procédez toujours à une analyse de risque afin de mettre en place les mesures de prévention et de protection autour de l'appareil

Portez des équipements de protection individuelle (EPI) adaptés



Travaillez toujours hors tension (hormis phase de mise en service) et en respectant ses compétences et habilitations électriques

Utilisez des outils spécifiques à des travaux électriques.

Gardez la zone de travail propre.

4. Risques associés à une mauvaise installation ou utilisation :

RISQUES DE SURCHAUFFE, D'INCENDIE OU D'ARC ELECTRIQUE


  Veillez à ce que le câble d'alimentation de chaque point de charge de la borne soit correctement protégé par le disjoncteur en amont, en fonction de sa longueur et de la section des conducteurs, selon les normes d'installation électrique en vigueur, quel que soit le réglage du courant maximal de charge autorisé.

Laissez un dégagement minimum de 20 cm sur les quatre côtés de l'appareil pour assurer une ventilation et un refroidissement adéquat.

Ne pas couvrir l'appareil avec un équipement autre que le câble de recharge du véhicule électrique.

Installez l'appareil hors d'une zone végétale telle que arbustes et haies.

RISQUE DE CHUTE DE L'ÉQUIPEMENT



 Adaptez systématiquement la méthode et l'ergonomie de levage à la masse de l'équipement.

Installez l'appareil sur un support fixe supportant la masse de l'équipement associée à la masse d'un câble connecté.

Fixez les supports de montage à l'appareil en utilisant toutes les vis fournies dans ce but.

Le non-respect de ces instructions peut entraîner des blessures légères ou modérées et endommager sérieusement l'équipement en cas de chute.



RISQUES D'ENDOMMAGEMENT DE L'APPAREIL

  Inspectez et vérifiez l'intégralité du contenu du paquet à sa réception et l'absence de dommages.

En cas de dommages identifiables extérieurement, refusez ou acceptez le produit livré uniquement sous réserve et informez le vendeur. Ne l'utilisez pas !

Dès détection des défauts cachés, formulez immédiatement une réclamation au vendeur. N'utilisez plus la borne.


5. Limites de responsabilité

  L'installation, la réparation et la maintenance des équipements électriques doivent être assurées par du personnel qualifié uniquement.

Une personne qualifiée est une personne disposant de compétences et de connaissances dans le domaine de la construction, du fonctionnement et de l'installation des équipements électriques, et ayant suivi une formation en sécurité lui permettant d'identifier et d'éviter les risques encourus.

TEVC décline toute responsabilité quant aux conséquences d'une mauvaise utilisation de la borne du fait du non-respect de ces consignes de sécurité.

6. Conservation, ouverture du carton et mise au rebut

 Respectez l'orientation de stockage du carton apposée à l'extérieur (ouverture vers le haut)

Toujours conserver le carton à l'abri de la chaleur, de l'humidité et des chocs.

Gardez les emballages fermés jusqu'à l'installation de l'appareil.

Ne pas utiliser de lame tranchante pénétrante lors de l'ouverture du carton pour la vérification à réception.

Concernant la mise au rebut, selon la directive Européenne 2012/19/UE sur les déchets des équipements électriques et électroniques (DEEE), les appareils ménagers usagés doivent être collectés séparément afin d'optimiser le taux de récupération et le recyclage des matériaux qui les composent. Le symbole « poubelle barrée » est apposée sur tous les produits pour rappeler les obligations de collecte séparée.